

pH-20

www.pH-20.com



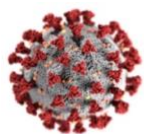
COVID-19 Antigen Detection Kit

CNK 4383980

ZELFTEST



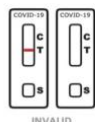
CE 1434



POSITIVE



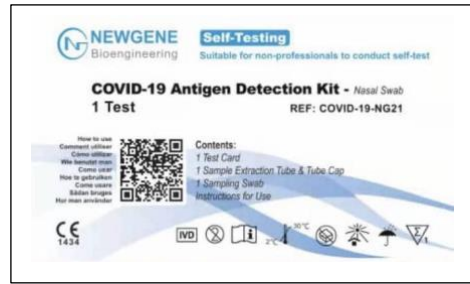
NEGATIVE



INVALID

VERPAKKING

?



25
per doos



Individueel
verpakt



GOEDKEURINGEN



CE
1434

fagg 

[Goedgekeurde zelftesten FAGG](#)

LEVERING

Verzending op de dag van
bestelling indien besteld vóór 15h

Verzekerde bpost levering

PERFORMANTIE

%

Sensitiviteit



97,1 %

effectiviteit



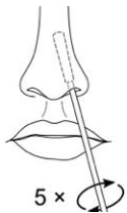
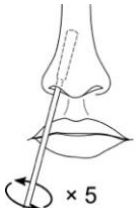
99,2 %

HOE

?

Test uitvoeren

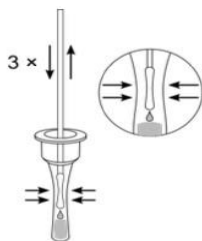
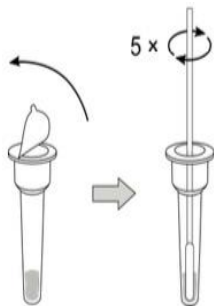
1



- Steek het monsterstaafje voorzichtig 2-3 cm in één neusholte
- Draai bemonsteringsstaafje voorzichtig 5x rond in de neus gedurende 20 seconden

- Steek voorzichtig hetzelfde bemonsterings-staafje 2-3 cm in de andere neusholte
- Draai bemonsteringsstaafje voorzichtig 5x rond in de neus gedurende 20 seconden

2

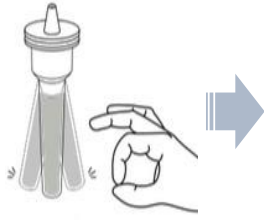


- Verwijder de aluminiumfolieafdichting van het monsterbuisje
- Plaats het bemonsteringsstaafje in de monsterextractiebuis. Maak 5 draaiende bewegingen met het bemonsteringsstaafje in de oplossing van de monsterextractiebuis

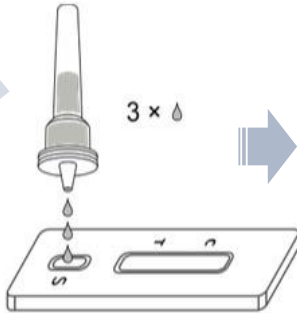
- Knijp met de vingers in de monsterextractiebuis
- Beweeg het bemonsteringsstaafje minstens 3x op en neer om de vloeistof uit het bemonsteringsstaafje te verdrijven
- Verwijder het wattenstaafje

- Plaats de buisdop stevig op de monsterextractiebuis
- Knijp voorzichtig 3x in de monsterextractiebuis om de monsteroplossing te mengen
- Laat de monsterextractiebuis 1 minuut stilstaan

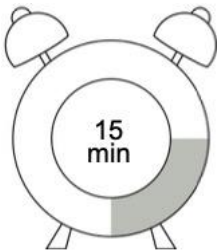
3



- Tik met de vinger op de monsterextractiebuis om de monsteroplossing optimaal te mengen

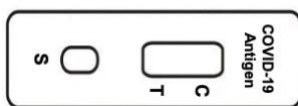


- Open het aluminiumzakje en neem de testkaart eruit
- Houd de monsterextractiebuis ondersteboven
- Knijp in de buis om 3 druppels monsteroplossing toe te voegen aan het monsterputje van de testkaart

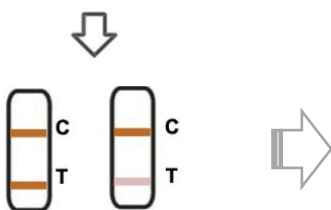


- Lees het resultaat af na 15 minuten
- Het resultaat wordt als onnauwkeurig en ongeldig beschouwd na 30 minuten
- Breng geen nieuwe monsteroplossing aan in een gebruikte testkaart

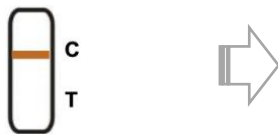
4



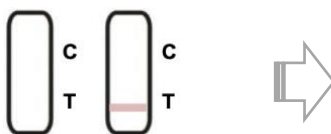
Interpretatie van de resultaten



- **Positief (+)** : Rode banden verschijnen op zowel de T- als de C-lijn na 15 tot 30 minuten



- **Negatief (-)** : Een rode band verschijnt bij de C-lijn, terwijl er geen rode band verschijnt op de T-lijn na 15 tot 30 minuten



- **Ongeldig** : Als er geen rode band op de C-lijn verschijnt, geef dit aan dat het testresultaat ongeldig is. Hertest met een andere testkaart.

DOCUMENTATIE



BIJSLUITER

- [Nederlands](#)
- [Frans](#)

VIDEO TESTPROCEDURE

<https://www.new-gene.net/en-ns>

Klik op
de url
linken

CONTACT



pH-20

pH-20 bv
Coupure Links 279
9000 Gent
België
FAGG: BE/CA01/1-72654
www.pH-20.com

VERKOOP

Johan Van den Heede

📞 + 32 496 58 21 70
✉ johan.vandenheede@ph-20.com

Joke Dewaele

📞 + 32 478 38 12 85
✉ joke.dewaele@ph-20.com

LOGISTIEK

Sibyl Sintobin

📞 + 32 496 53 08 96
✉ sibyl.sintobin@ph-20.com